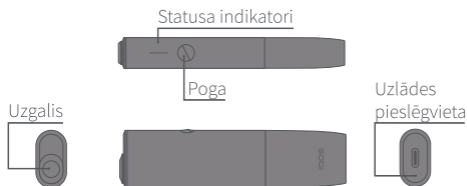


IQOS  
ILUMA

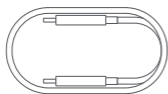
O N E

Lietotāja rokasgrāmata

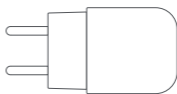
## IQOS ILUMA ONE™



### Uzlāde



Uzlādes vads



Strāvas adaptēris

IQOS ILUMA™ ir paredzēts lietošanai tikai ar TEREА™ karsējamās tabakas vienībām.



**Pilna lietotāja rokasgrāmata,  
klientu apkalpošana un  
papildu atbalsta pakalpojumi  
IQOS lietotājiem ir pieejami  
vietnē**

**[www.iqos.com/myiqos](http://www.iqos.com/myiqos)**

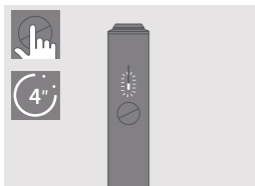
## IESPĒJAS UN IESTATĪJUMI

Var ieslēgt un izslēgt ar IQOS lietotnēm\*.

Reģistrējieties, noskenējot QR kodu, vai pierakstieties vietnē **[www.iqos.com/iluma](http://www.iqos.com/iluma)** un izpildiet norādes.

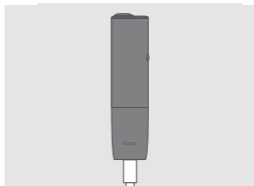
\* IQOS lietotnes var nebūt pieejamas jūsu valstī.

# Uzsākšana



## IESLĒDZIET

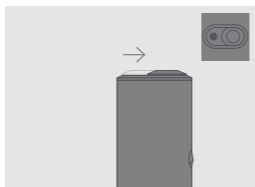
Nospiediet un 4 sekundes turiet nospiestu lādētāja pogu, pēc tam atlaidiet to. Lēni iedegsies statusa indikatori.



## UZLĀDĒJIET

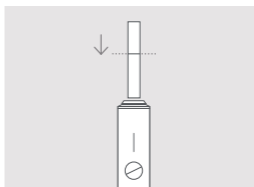
Pirms pirmās izmantošanas reizes pilnībā uzlādējiet IQOS ILUMA ONE™, izmantojot strāvas adapteri un uzlādes vadu.  
(Aptuveni 90 min.)

# Kā lietot IQOS ILUMA ONE™



## ATVERIET

Pavelciet, lai atvērtu.



## 1. IEVIETOJIET TEREATM VIENTĪBU

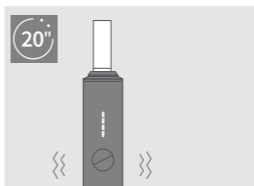
Ievietojiet TEREATM vienību līdz filtra līnijai ar filtru uz ārpusi.



## 2. SĀCIET KARSĒŠANU

Vismaz 1 sekundi turiet nospiestu pogu, līdz IQOS ILUMA ONE™ novibrē un statusa indikators pulsē.

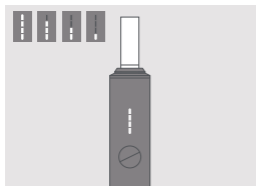
Sākotnējās karsēšanas laikā turiet TEREATM vienību pareizajā pozīcijā.



## 3. SĀCIET LIETOT

Varat sākt lietot, kad IQOS ILUMA ONE™ novibrē un iedegas statusa indikators.

# Kā lietot IQOS ILUMA ONE™



## IZMANTOŠANAS INDIKATORI

Lietošanas laikā statusa indikatori norāda uz atlikušo laiku.



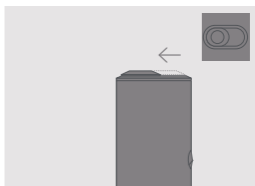
## 4. TUVOJAS BEIGĀM

Signalizējot par pēdējām 30 lietošanas sekundēm vai pēdējām 2 ieelpām, IQOS ILUMA ONE™ novibrēs vienu reizi un viens indikators mirgos baltā krāsā.



## 5. IZŅEMIET TEREATM VIENĪBU

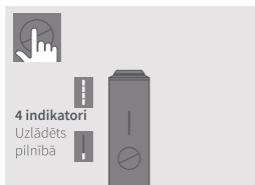
Izņemiet izlietoto TEREATM vienību un izmetiet atbilstoši drošības brīdinājumiem un norādījumiem.



## 6. AIZVERIET

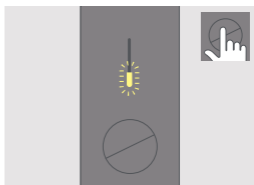
Pavelciet, lai aizvērtu.

# Padomi



## BATERIJAS STATUSS

Ja uz mirkli nospiedīsiet pogu, statusa indikators iedegsies, parādot uzlādes līmeni.



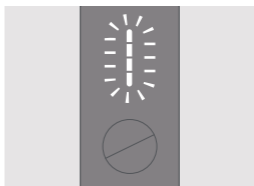
## INDIKATORS MIRGO DZELTENĀ KRĀSĀ

Baterija izlādējusies, jāuzlādē.



## AUTOMĀTISKĀ APTURĒŠANA

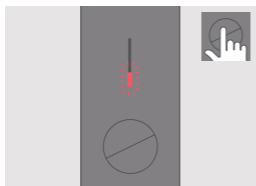
Lietošana tiks pārtraukta, ja TERE<sup>TM</sup> vienība tiek pārvietota ierīcē vai izņemta no tās.



## INDIKATORS DIVREIZ NOMIRGO BALTĀ KRĀSĀ

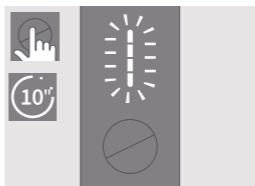
IQOS ILUMA ONE<sup>TM</sup> nav piemērotā darba temperatūrā (0 °C~40 °C).

## Padomi



### INDIKATORS MIRGO SARKANĀ KRĀSĀ

Atiestatiet IQOS ILUMA ONE™. Ja indikators turpina mirgot sarkanā krāsā, sazinieties ar klientu apkalpošanas centru.



### ATIESTATĪŠANA

Nospiediet un 10 sekundes turiet nospiestu lādētāja pogu, pēc tam atlaidiet to. Visi statusa indikatori IZSLĒGSIES un pēc tam IESLĒGSIES, tā apstiprinot ATIESTATĪŠANU.

IQOS  
ILUMA



Šis ir drošības brīdinājuma simbols. Tas brīdina par fiziskas traumas gūšanas risku.

# DROŠĪBAS BRĪDINĀJUMI UN NORĀDĪJUMI

**LAI IZVAIRĪTOS NO TRAUMĀM, PIRMS LIETOŠANAS IZLASIET VISUS DROŠĪBAS BRĪDINĀJUMUS UN NORĀDĪJUMUS!**

Šie drošības brīdinājumi un norādījumi nevar aptvert visas iespējamās situācijas, kas var rasties, tāpēc lietotājiem jārikojas uzmanīgi un ar piesardzību.

## SAGLABĀJIET ŠOS DROŠĪBAS BRĪDINĀJUMUS UN NORĀDĪJUMUS TURPMĀKAI IZMANTOŠANAI, JO TIE SATUR SVARĪGU INFORMĀCIJU.

### Paredzētie lietotāji

- IQOS ILUMA™ un TEREATM vienības drīkst izmantot tikai pilngadīgas personas.
- IQOS ILUMA ONE™ un TEREATM vienības ir paredzētas pilngadīgām personām, kuri arī citādā gadījumā turpinātu izmantot tabaku vai nikotīnu saturošus produktus.
- Bērni un pusaudži nekādā gadījumā nedrīkst izmantot IQOS ILUMA ONE™ un TEREATM vienības.
- Šo produktu nedrīkst lietot personas ar samazinātām fiziskajām, maņu vai garīgajām spējām vai ar nepietiekamām zināšanām, ja vien viņiem netiek nodrošināta uzraudzība un norādījumi par drošu produkta izmantošanu un ja vien šīs personas saprot saistītos riskus.

### Tabaka un nikotīns

- TEREATM vienības satur nikotīnu, kas izraisa atkarību.
- IQOS ILUMA ONE™ un TEREATM vienību lietošana rada risku. Vislabākais veids, kā samazināt ar tabaku saistītus veselības riskus, ir pilnībā atmett tabakas un nikotīna lietošanu.
- Daži lietotāji ir ziņojuši, ka saskārušies ar sāpēm vēderā vai krūtīs, aizrišanās sajūtu, klepu, apgrūtinātu elpošanu, reiboni, sausu muti, sausu rīkli, gingivītu, galvassāpēm, savārgumu, aizliktu degunu, sliktu dušu, mutes kairinājumu, sirdsklauvēm, rīkles kairinājumu un vemšanu.
- Nikotīnu saturošos produktus nedrīkst izmantot cilvēki, kuriem ir kāda sirds slimība vai ir risks to iegūt, kuriem ir diabēts, epilepsija vai kuriem ir lēkmes.
- Nikotīnu saturošus produktus nedrīkst izmantot grūtniecības vai barošanas ar krūti laikā. Ja esat grūtniece, barojat ar krūti vai domājat, ka jums varētu būt iestājusies grūtniecība, jums pilnībā jāpārtrauc tabakas un nikotīna lietošana.



- Smēķēšanas atmešanai vai pāriešanai uz IQOS ILUMA ONE™ un TEREATM vienību vai citiem nikotīnu saturošiem produktiem var būt nepieciešama noteiktu medikamentu (piemēram, teofilīna, klozapīna, ropinirola) lietošana.
- Ja jums ir jautājumi par to, vai jūs pie sava pašreizējā veselības stāvokļa drīkstat lietot IQOS ILUMA ONE™ vai TEREATM vienības, konsultējieties ar veselības aprūpes speciālistu.

## **▲ SVARĪGA INFORMĀCIJA PAR DROŠĪBU**

### **▲ BRĪDINĀJUMS** Aizrīšanās, norīšanas un apiešanās riski


Vienmēr turiet IQOS ILUMA ONE™ un TEREATM vienības bērniem un mājdzīvniekiem nepieejamā vietā.

- **AIZRĪŠANĀS RISKS** — TEREATM vienības satur nelielas metāla detaļas ar asām malām.
- **NORĪŠANAS RISKS**
  - TEREATM vienības satur nelielas metāla detaļas ar asām malām, tāpēc to norīšana var izraisīt nopietnus iekšējo orgānu bojājumus.
  - TEREATM vienību norīšana var radīt nikotīna intoksikācijas risku.
  - Ja TEREATM vienības tiek norītas, nekavējoties vērsieties pēc medicīniskas palīdzības.
- **APIEŠANĀS RISKS** — neizjauciet TEREATM vienības, jo tās satur nelielas metāla detaļas ar asām malām. Uzreiz pēc lietošanas izmetiet TEREATM vienības saskaņā ar vietējiem atkritumu izmešanas noteikumiem.

### **▲ BRĪDINĀJUMS** Ar elektroniku un baterijām saistīti riski

## Ar elektrību saistīti riski

Šo drošības brīdinājumu un norādījumu neievērošana var izraisīt ugunsgrēku, sprādzienu, elektriskās strāvas triecienu, traumas vai šī produkta vai cita īpašuma bojājumu.

- IQOS ILUMA ONE™ drīkst izmantot tikai paredzētie lietotāji.
- Neizmantojiet IQOS ILUMA ONE™ vietās, kur ir aizliegta elektronisko ierīču izmantošana.
- Neuzlādējiet un nelietojiet IQOS ILUMA ONE™ un piederumus, ja tie ir bojāti, atvērti vai saplēsti.
- Neizmantojiet IQOS ILUMA ONE™, ja baterijai varētu būt radusies noplūde.
- Uzlādējiet IQOS ILUMA ONE™ tikai iekštelpās, kā parādīts ar simbolu , uzlādei izmantojot ražotāja apstiprināto uzlādes vadu (iekļauts komplektācijā) un strāvas

adapteri (iekļauts komplektācijā). Neizmantojiet ražotāja neapstiprinātus piederumus. Papildu informāciju skatiet sadaļā “Tehniskie dati” un vietnē [www.iqos.com](http://www.iqos.com).

- Produktu drīkst uzlādēt vienīgi ar drošu īpaši zemu spriegumu. Papildu informāciju skatiet šīs lietotāja rokasgrāmatas sadaļā “Tehniskie dati”.
- Nelietojiet, nelādējiet un neuzglabājiēt IQOS ILUMA ONE™ vietās ar augstu temperatūru (piemēram, automašīnā vasaras laikā un tādu karstuma avotu kā radiatora vai ugunsurs tuvumā).
- Neizmantojiet IQOS ILUMA ONE™ viegli uzliesmojošu materiālu, šķidrumu un gāzu tuvumā.
- IQOS ILUMA ONE™, strāvas adapteri un uzlādes vadu nedrīkst pakļaut šķidrumu iedarbībai. Nepieskarities ierīcēm, ja tās ir samirkušas vai ir bijušas iegremdētas šķidrumā.
- Ierīces tīrīšanai neizmantojiet tīrīšanas līdzekļus.
- Periodiski tīriet IQOS ILUMA ONE™ USB uzlādes pieslēgvietu, lai novērstu svešķermeņu (piemēram, putekļu) uzkrāšanos, un pirms USB savienotāja izmantošanas pārbaudiet, vai USB pieslēgvietā nav svešķermeņu.
- Pēc ierīces izmantošanas aizveriet vāciņu, lai novērstu svešķermeņu (piemēram, putekļu) iekļūšanu karsēšanas nodalījumā, un pirms TEREА™ vienību izmantošanas pārbaudiet, vai karsēšanas nodalījumā nav svešķermeņu.

- Apejieties ar ierīci saudzīgi. Nenometiet IQOS ILUMA ONE™ un nepakļaujiet to spēcīgam triecienam.
- Produkts nesatur detaļas, kuras var apkopt lietotājs. Nemēģiniet atvērt, pārveidot, apkopt, izjaukt vai remontēt nevienu IQOS ILUMA ONE™ komponentu vai nomainīt jebkuru komponentu vai bateriju.
- Neizmantojiet šo produktu, ja tas ir bijis pakļauts pārmērīgai aukstuma, karstuma vai mitruma iedarbībai.
- Nepieskarieties IQOS ILUMA ONE™ un/vai to piederumiem, ja tie pārkarst, dzirksteļo, dūmo, aizdegas vai deg. Atbilstošos gadījumos pēc iespējas uzmanīgi izslēdziet vai atvienojiet no strāvas padeves.
- Necentieties karsēšanas nodalījumā ievietot kādus citus priekšmetus, kas nav TEREА™ vienības.
- Ierīci drīkst lietot tikai temperatūrā no 0 °C līdz 40 °C.
- TEREА™ vienības ir izmantojamas tikai vienu reizi, un tos nedrīkst izmantot atkārtoti, aizdedzināt ar sērskociņu, šķiltavām vai citu liesmu avotu.

#### **Ar bateriju saistītie riski**

IQOS ILUMA ONE™ darbību nodrošina hermētiski noslēgtas litija jonu (Li-ion) baterijas. Parastos lietošanas apstākļos baterija ir hermētiska. Ja pamanāt baterijas šķidruma noplūdi, ievērojiet tālāk sniegtos piesardzības pasākumus:

- No baterijas noplūduša šķidruma norišanas gadījumā nekavējoties vērsieties pēc medicīniskās palīdzības. Neizraisiet vemšanu un nenorijiet ēdienu vai dzērienu.
- No baterijas izdalītu izgarojumu ieelpošanas gadījumā ieelpojiet svaigu gaisu un nekavējoties vērsieties pēc medicīniskās palīdzības.
- Ja no baterijas noplūdis šķidrums nonāk saskarē ar ādu, nomazgājiet ietekmēto vietu, kā arī rokas, un nepieskarieties acīm.
- Ja no baterijas noplūdis šķidrums nonāk saskarē ar acīm, nekavējoties vismaz 15 minūtes skalojiet tās ar tīru tekošu ūdeni un vērsieties pēc medicīniskās palīdzības.

#### **▲ UZMANĪBU Termisku apdegumu risks**

Šo drošības brīdinājumu un norādījumu neievērošanas rezultātā var iegūt termiskus apdegumus.

- Uzglabājiet IQOS ILUMA™ un TEREА™ vienības tīrā, sausā un vēsā vietā.
- Nepakļaujiet IQOS ILUMA™ un TEREА™ vienības paaugstināta mitruma un tiešu saules staru ietekmei.
- Nelietojiet TEREА™ vienības, kas bija pakļautas pārmērīgai karstuma vai mitruma iedarbībai.
- Neizņemiet TEREА™ vienības lietošanas laikā.

#### **▲ UZMANĪBU Alerģiskas reakcijas risks**

- IQOS ILUMA ONE™ un TEREА™ vienības lietošana var radīt alerģisku reakciju, piemēram, sejas, lūpu, mēles, smaganu, rīkles vai ķermeņa pietūkumu, apgrūtinātu elpošanu vai sēkšanu.
- Ja jums parādās jebkurš no iepriekš minētajiem simptomiem, nekavējoties pārtrauciet IQOS ILUMA ONE™ un TEREА™ vienību lietošanu un vērsieties pēc medicīniskās palīdzības, jo tie var norādīt uz nopietnu alerģisku reakciju.

#### **TEREA™ vienību lietošana**

- Izmantojiet tikai IQOS ILUMA ONE™ ar TEREА™ vienības, kas ir īpaši paredzētas lietošanai IQOS ILUMA ONE™ ierīcēs.
- Nekādā gadījumā neizmantojiet IQOS ILUMA ONE™ ar cigaretēm vai līdzīgiem produktiem.
- Neizmantojiet TEREА™ vienības ar iepriekšējās IQOS paaudzes ierīcēm (IQOS 3 DUO™ vai vecāku).
- Nekādā veidā nemodificējiet TEREА™ vienības un nepievienojiet TEREА™ vienības nekādas vielas. Tas var izraisīt traumas.

#### **Uzglabāšana**

- Ierīce ir jāuzglabā tīrā, sausā un vēsā vietā. Neuzglabājiet to temperatūrā, kas pārsniedz 60 °C.
- Uzglabājiet bērniem nepieejamā vietā.

#### **Ziņošana par nevēlamiem notikumiem vai incidentiem**

- Ja jums IQOS ILUMA ONE™ un/vai TEREА™ vienību izmantošanas laikā rodas nevēlama ietekme uz veselību, konsultējieties ar veselības aprūpes speciālistu.
- Jūs varat ziņot par jebkādu nevēlamu notikumu vai incidentu tieši, sazinoties ar vietējo klientu apkalpošanas dienestu (informācija pieejama bukletā "Klientu apkalpošana un garantija"). Ziņojot par blakusparādībām, jūs varat palīdzēt nodrošināt plašāku informāciju par šī produkta drošību.
- Papildu informāciju skatiet vietnē [www.iqos.com](http://www.iqos.com)

## **TEHNISKIE DATI**

#### **Ierīce:**

IQOS ILUMA ONE™

MODELIS M0004

BATERIJAS VEIDS: LIHON LĀDĒJAMĀ

BATERIJAS IEVADE: 5 V  2 A

BLUETOOTH® 5.0

IQOS ILUMA ONE™ ir marķēta ar simbolu , kuram seko teksts "SxxAxx", kas norāda, ka IQOS ILUMA™ drīkst lādēt tikai ar kādu no tālāk minētajiem strāvas adapteru modeļiem.

### **Strāvas adapteris:**

Modelis: S52A21, S21A20, S21A22, S21A23, S21A25, S21A27, S82A40, S82A41, S82A42, S82A43, S82A45, S82A46

Ievade: 100–240 V, ~50/60 Hz, 0,3 A

Izvide: 5,0 V  2,0 A

Izvides jauda: 10,0 W



Vidējā aktīvā efektivitāte: 79,0 %

Bez slodzes jaudas patēriņa: < 0,09 W

### **Izmantot ar uzlādes vadu**

## **INFORMĀCIJA PAR IQOS ILUMA ONE™ UTILIZĀCIJU**

### **Derīga visā Eiropas Savienībā un EEZ**

 Uz produkta vai tā iepakojuma redzamais simbols norāda, ka šo produktu un tā atsevišķas sastāvdaļas (tostarp baterijas) nedrīkst izmest kopā ar sadzīves  atkritumiem. Jūsu pienākums ir utilizēt izlietoto aprīkojumu, nogādājot to elektrisko un elektronisko iekārtu atkritumu pārstrādei paredzētā savākšanas punktā. Turklāt izlietotās baterijas var bez maksas nodot atpakaļ to iegādes vietā. Atsevišķa iekārtu atkritumu (tostarp bateriju) savākšana un pārstrāde, kad atbrīvojaties no produkta, palīdzēs saglabāt dabas resursus un nodrošinās to pārstrādi tādā veidā, kas aizsargā cilvēku veselību un apkārtējo vidi. Izlietotā aprīkojuma izmešana kopā ar nešķirotiem sadzīves atkritumiem (piemēram, atkritumu dedzināšanas veidā vai atkritumu izgāztuvē) var negatīvi ietekmēt vidi un cilvēku veselību. Lai saņemtu sīkāku informāciju par to, kur jūs varat atstāt savu izlietoto aprīkojumu pārstrādei, sazinieties ar vietējo pašvaldību, vietējo sadzīves atkritumu apsaimniekošanas dienestu vai veikalu, kurā iegādājāties produktu. Vietējais produkta importētājs finansēs iekārtu atkritumu, kas atgriezti ar šo īpaši paredzēto savākšanas punktu starpniecību, apstrādi un pārstrādi atbilstoši vietējām prasībām.

## **NORĀDĪJUMI PAR BATERIJAS IZŅEMŠANU (UTILIZĀCIJAI UN PĀRSTRĀDEI)**

**Patērētājs nedrīkst pats izņemt baterijas. Produkta kalpošanas laika beigās baterijas drīkst izņemt tikai pilnvarots pārstrādātājs, veicot tālāk norādītās darbības.**

IQOS ILUMA ONE™ ierīce:

1. darbība: pirms ierīces izjaukšanas tai jābūt pilnībā izlādētai.
2. darbība: noņemiet vāciņu un ierīces apakšpusē esošās skrūves.
3. darbība: izvelciet ierīci no korpusa.
4. darbība: izskrūvējiet skrūves no USB atbalsta un izņemiet iespiedshēmas plati.
5. darbība: atvienojiet baterijas savienotāju un paceliet to uz augšu.
6. darbība: ar platu, plakanu, neasu instrumentu izņemiet bateriju, izstumjot to no atvērta aiz plātes ietvara, lai atvienotu bateriju no saistvielās.
7. darbība: utilizējiet saskaņā ar vietējiem noteikumiem.

### **Atbilstības deklarācija**

Ar šo Philip Morris Products S.A. paziņo, ka IQOS ILUMA ONE™ atbilst Direktīvas 2014/53/EU būtiskajām prasībām un citiem attiecīgajiem noteikumiem. Oficiālā atbilstības deklarācija ir pieejama vietnē: [www.pmi.com/declarationofconformity](http://www.pmi.com/declarationofconformity).

IQOS ILUMA ONE™ darbojas 2,402–2,480 GHz frekvenču diapazonā ar maksimālo radiofrekvenču izvades jaudu, kas mazāka par 10,0 dBm.

Šī ierīce atbilst radiofrekvenču ekspozīcijas robežvērtībām un ir novērtēta atbilstoši pārnesājamo iekārtu ekspozīcijas apstākļiem saskaņā ar standarta EN 62311:2008 prasībām.

Izstrādājis un ražojis uzņēmums Philip Morris Products S.A., adrese: Quai Jeanrenaud 3, 2000 Neuchâtel, Šveice.



Bluetooth® vārda zīme un logotipi ir reģistrētas preču zīmes, kas pieder Bluetooth SIG, Inc., un Philip Morris Products S.A. un tā filiāles tos vienmēr izmanto saskaņā ar izsniegto licenci. Citas preču zīmes un ražotāju zīmes pieder to attiecīgajiem īpašniekiem. Papildu informācija par IQOS ILUMA ONE™ aparātu programmatūras licenci ir pieejama vietnē [www.iqos.com](http://www.iqos.com).

Ne visas šajos drošības brīdinājumos un norādījumos norādītās ierīces ir iekļautas šajā komplektā.