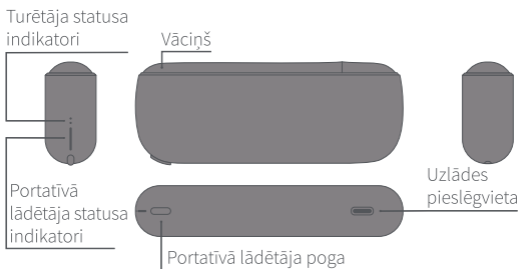


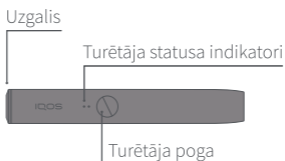
IQOS ILUMA

Lietotāja rokasgrāmata

IQOS ILUMA™ portatīvais lādētājs

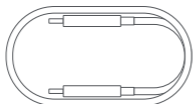


IQOS ILUMA™ turētājs

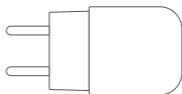


IQOS ILUMA™ ir paredzēts lietošanai tikai ar TEREА™ karsējamās tabakas vienībām.

Uzlāde



Uzlādes vads



Strāvas adapteris



Klientu apkalpošana

**Pilna lietotāja rokasgrāmata,
klientu apkalpošana
un papildu atbalsta
pakalpojumi IQOS
lietotājiem** ir pieejami vietnē

www.iqos.com/myiqos

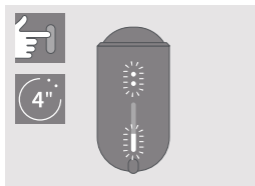
IESPĒJAS UN IESTATĪJUMI

Var ieklēt un izklēt ar
IQOS lietotnēm*.

Reģistrējieties, noskenējot
QR kodu, vai pierakstieties
vietnē **www.iqos.com/iluma**
un izpildiet norādes.

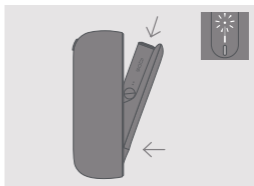
* IQOS lietotnes var nebūt pieejamas
jūsu valstī.

Uzsākšana



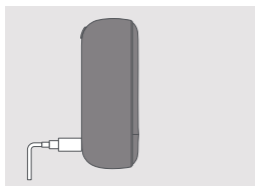
IESLĒDZIET

Nospiediet un 4 sekundes turiet nospiestu lādētāja pogu, pēc tam atļaidiet to. Lēni ieslēgsies portatīvā lādētāja statusa un turētāja statusa indikatori.



UZLĀDĒJIET TURĒTĀJU

Lai sāktu uzlādi, ievietojiet turētāju portatīvajā lādētājā. Turētāja statusa indikators parāda turētāja uzlādes līmeni.

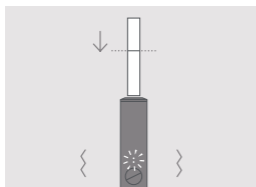


UZLĀDĒJIET PORTATĪVO LĀDĒTĀJU

Pirms pirmās izmantošanas reizes pilnībā uzlādējiet ierīci, izmantojot strāvas adapteri un uzlādes vadu.

(Aptuveni 135 min.)

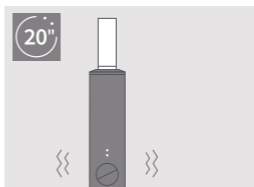
Kā lietot IQOS ILUMA™



1. IEVIETOJIET TEREATM VIENTĪBU

levietojiet TEREATM vienību līdz filtra līnijai, līdz turētājs novibrē un indikators nomirgo.

Karsēšana tiek uzsākta automātiski vai arī pēc pogas nospiešanas uz 1 sekundi.



2. SĀCIET LIETOT

Varat sākt lietot, kad turētājs novibrē un iedegas indikators.



3. TUVOJAS BEIGĀM

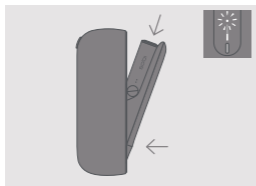
Signalizējot par pēdējām 30 lietošanas sekundēm vai pēdējām 2 ieelpām, turētājs novibrēs un indikators mirgos baltā krāsā.



4. IZŅEMIET TEREATM VIENTĪBU

Izņemiet izlietoto TEREATM vienību un izmetiet atbilstoši drošības brīdinājumiem un norādījumiem.

Kā lietot IQOS ILUMA™



5. UZLĀDĒJIET TURĒTĀJU

Lai sāktu uzlādi, ievietojiet turētāju lādētājā.

Padomi



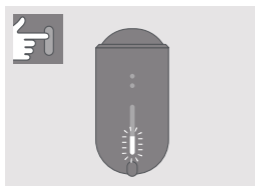
PĀRBAUDIET TURĒTĀJA STATUSU

Pavērsiet turētāju pret sevi vai uz brīdi nospiediet pogu, un turētāja indikators parādīs turētāja uzlādes līmeni.



PĀRBAUDIET TURĒTĀJA STATUSU PORTATĪVAJĀ LĀDĒTĀJĀ

Uz brīdi nospiediet portatīvā lādētāja pogu. Iedegsies turētāja statusa indikators.



PĀRBAUDIET PORTATĪVĀ LĀDĒTĀJA STATUSU

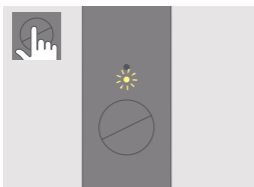
Uz brīdi nospiediet portatīvā lādētāja pogu. Portatīvā lādētāja statusa indikators parādīs uzlādes līmeni.



AUTOMĀTISKĀ APTURĒŠANA


Lietošana tiks pārtraukta, TEREAT™ vienību pārvietojot turētājā vai izņemot no tā.

Padomi



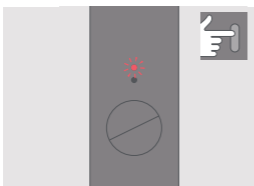
INDIKATORS MIRGO DZELTENĀ KRĀSĀ

Baterija ir izlādējusies un ir jāuzlādē.



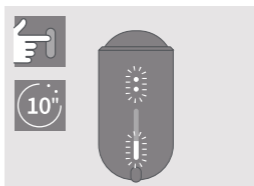
INDIKATORS DIVREIZ NOMIRGO BALTĀ KRĀSĀ

IQOS ILUMA™ nav piemērotā darba temperatūrā (0 °C~40 °C).



INDIKATORS MIRGO SARKANĀ KRĀSĀ

Atiestatiet portatīvo lādētāju. Ja indikators turpina mirgot sarkanā krāsā, sazinieties ar klientu apkalpošanas centru.



ATIESTATĪŠANA

Ievietojiet turētāju portatīvajā lādētājā, pēc tam nospiediet un 10 sekundes turiet nospiešu pogu. Visi statusa indikatori IZSLĒGSIES un pēc tam IESLĒGSIES, tā apstiprinot ATIESTATĪŠANU.

IQOS
ILUMA



Šis ir drošības brīdinājuma simbols. Tas brīdina par fiziskas traumas gūšanas risku.

DROŠĪBAS BRĪDINĀJUMI UN NORĀDĪJUMI

LAI IZVAIRĪTOS NO TRAUMĀM, PIRMS LIETOŠANAS IZLASIET VISUS DROŠĪBAS BRĪDINĀJUMUS UN NORĀDĪJUMUS!

Šie drošības brīdinājumi un norādījumi nevar aptvert visas iespējamās situācijas, kas var rasties, tāpēc lietotājiem jārikojas uzmanīgi un ar piesardzību.

SAGLABĀJIET ŠOS DROŠĪBAS BRĪDINĀJUMUS UN NORĀDĪJUMUS TURPMĀKAI IZMANTOŠANAI, JO TIE SATUR SVARĪGU INFORMĀCIJU.

Šie drošības brīdinājumi un norādījumi attiecas uz IQOS ILUMA™ un IQOS ILUMA PRIME™.

Paredzētie lietotāji

- IQOS ILUMA™, IQOS ILUMA PRIME™ un TEREATM vienības drīkst izmantot tikai pilngadīgas personas.
- IQOS ILUMA™, IQOS ILUMA PRIME™ un TEREATM vienības ir paredzētas pilngadīgām personām, kuri arī citādā gadījumā turpinātu izmantot tabaku vai nikotīnu saturošus produktus.
- Bērni un pusaudži nekādā gadījumā nedrīkst izmantot IQOS ILUMA™, IQOS ILUMA PRIME™ vai TEREATM vienības.
- Šo produktu nedrīkst lietot personas ar samazinātām fiziskajām, maņu vai garīgajām spējām vai ar nepietiekamām zināšanām, ja vien viņiem netiek nodrošināta uzraudzība un norādījumi par drošu produkta izmantošanu un ja vien šīs personas saprot saistītos riskus.

Tabaka un nikotīns

- TEREATM vienības satur nikotīnu, kas izraisa atkarību.
- IQOS ILUMA™, IQOS ILUMA PRIME™ un TEREATM vienību lietošana rada risku. Vislabākais veids, kā samazināt ar tabaku saistītus veselības riskus, ir pilnībā atmett tabakas un nikotīna lietošanu.
- Daži lietotāji ir ziņojuši, ka saskārušies ar sāpēm vēderā vai krūtīs, aizrišanās sajūtu, klepu, apgrūtinātu elpošanu, reiboni, sausu muti, sausu rīkli, gingivītu, galvassāpēm, savārgumu, aizliktu degunu, sliktu dušu, mutes kairinājumu, sirdsklauvēm, rīkles kairinājumu un vemšanu.

- Nikotīnu saturošos produktus nedrīkst izmantot cilvēki, kuriem ir kāda sirds slimība vai ir risks to iegūt, kuriem ir diabēts, epilepsija vai kuriem ir lēkmes.
- Nikotīnu saturošus produktus nedrīkst izmantot grūtniecības vai barošanas ar krūti laikā. Ja esat grūtniece, barojat ar krūti vai domājat, ka jums varētu būt iestājusies grūtniecība, jums pilnībā jāatmet tabakas un nikotīna lietošana.
- Smēķēšanas atmešanai vai pāriešanai uz IQOS ILUMA™ vai IQOS ILUMA PRIME™ un TEREATM vienībām, vai citiem nikotīnu saturošiem produktiem var būt nepieciešama noteiktu medikamentu (piemēram, teofilīna, klozapīna, ropinirola) lietošana.
- Ja jums ir jautājumi par to, vai jūs pie sava pašreizējā veselības stāvokļa drīkst lietot IQOS ILUMA™, IQOS ILUMA PRIME™ vai TEREATM vienības, konsultējieties ar veselības aprūpes speciālistu.

▲ SVARĪGA INFORMĀCIJA PAR DROŠĪBU

▲ BRĪDINĀJUMS Aizrīšanās, norīšanas un apiešanās riski


- Vienmēr turiet IQOS ILUMA™, IQOS ILUMA PRIME™ un TEREATM vienības bērniem un mājdzīvniekiem nesasniedzamā vietā.
- AIZRĪŠANĀS RISKS — TEREATM vienības satur nelielas metāla detaļas ar asām malām.
- NORĪŠANĀS RISKS
 - TEREATM vienības satur nelielas metāla detaļas ar asām malām, tāpēc to norīšana var izraisīt nopietnus iekšējo orgānu bojājumus.
 - TEREATM vienību norīšana var radīt nikotīna intoksikācijas risku.
 - Ja TEREATM vienība tiek norīta, nekavējoties vērsieties pēc medicīniskas palīdzības.
- APIEŠANĀS RISKS — neizjauciet TEREATM vienību, jo tās satur nelielas metāla detaļas ar asām malām. Uzreiz pēc lietošanas izmetiet TEREATM vienību saskaņā ar vietējiem atkritumu izmešanas noteikumiem.

▲ BRĪDINĀJUMS Ar elektroniku un baterijām saistīti riski

Ar elektrību saistīti riski

Šo drošības brīdinājumu un norādījumu neievērošana var izraisīt ugunsgrēku, sprādzienu, elektriskās strāvas triecienu, traumas vai šī produkta vai cita īpašuma bojājumu.

- IQOS ILUMA™ un IQOS ILUMA PRIME™ drīkst izmantot tikai paredzētie lietotāji.
- Neizmantojiet IQOS ILUMA™ vai IQOS ILUMA PRIME™ vietās, kur ir aizliegta elektronisko ierīču izmantošana.
- Neuzlādējiet un nelietojiet IQOS ILUMA™, IQOS ILUMA PRIME™ vai piederumus, ja tie ir bojāti, mainīti vai saplēsti.
- Neizmantojiet IQOS ILUMA™ vai IQOS ILUMA PRIME™, ja baterijai varētu būt radusies noplūde.

- Uzlādējiet IQOS ILUMA™ un IQOS ILUMA PRIME™ tikai iekštelpās, kā parādīts ar simbolu , uzlādei izmantojot ražotāja apstiprināto uzlādes vadu (iekļauts komplektācijā) un strāvas adapteri (iekļauts komplektācijā). Neizmantojiet ražotāja neapstiprinātus piederumus. Jūsu iegādātajam komplektam atbilstošo informāciju skatiet sadaļā "Tehniskie dati" vai vietnē www.iqos.com.
- Šo produktu drīkst uzlādēt vienīgi ar drošu īpaši zemu spriegumu. Papildinformāciju skatiet šīs rokasgrāmatas sadaļā "Tehniskie dati".
- Nelietojiet, nelādējiet un neuzglabājiēt IQOS ILUMA™ vai IQOS ILUMA PRIME™ vietās ar augstu temperatūru (piemēram, automašīnā vasaras laikā un tādu karstuma avotu kā radiatora vai uguns kursa tuvumā).
- Neizmantojiet IQOS ILUMA™ vai IQOS ILUMA PRIME™ viegli uzliesmojošu materiālu, šķidrumu un gāzu tuvumā.
- IQOS ILUMA™, IQOS ILUMA PRIME™, strāvas adapteri un uzlādes vadu nedrīkst pakļaut šķidrumu iedarbībai. Nepieskarieties ierīcēm, ja tās ir samirkušas vai ir bijušas iegremdētas šķidrumā.
- Turētāja tīrīšanai neizmantojiet tīrīšanas līdzekļus.
- Periodiski tīriet IQOS ILUMA™ un IQOS ILUMA PRIME™ USB uzlādes pieslēgvietu, lai novērstu svešķermeņu (piemēram, putekļu) uzkrāšanos, un pirms USB savienotāja izmantošanas pārbaudiet, vai USB pieslēgvietā nav svešķermeņu.

- Apejieties ar ierīci saudzīgi. Nenometiet IQOS ILUMA™ vai IQOS ILUMA PRIME™ un nepakļaujiet tās spēcīgam triecienam.
- Šis produkts nesatur detaļas, kuras var apkopt lietotājs. Nemēģiniet atvērt, pārveidot, apkopt, izjaukt vai remontēt nevienu IQOS ILUMA™ vai IQOS ILUMA PRIME™ komponentu vai nomainīt jebkuru komponentu vai bateriju.
- IQOS ILUMA™ un IQOS ILUMA PRIME™ portatīvais lādētājs un turētājs nav saderīgi ar iepriekšējo paaudžu IQOS ierīcēm (IQOS 2.4, IQOS 2.4 PLUS, IQOS 3 vai IQOS 3 DUO). Necentieties uzlādēt IQOS ILUMA™ vai IQOS ILUMA PRIME™ turētāju ar jebkuras iepriekšējās IQOS paaudzes portatīvo lādētāju. Nemēģiniet izmantot IQOS ILUMA™ vai IQOS ILUMA PRIME™ portatīvo lādētāju nevienas iepriekšējās IQOS paaudzes turētāja uzlādei.
- Neizmantojiet šo produktu, ja tas ir bijis pakļauts pārmērīgai aukstuma, karstuma vai mitruma iedarbībai.
- Nepieskarieties IQOS ILUMA™ un IQOS ILUMA PRIME™, un/vai to piederumiem, ja tie pārkarst, dzirksteļo, dūmo, aizdegas vai deg. Atbilstošos gadījumos pēc iespējas uzmanīgi izslēdziet vai atvienojiet no strāvas padeves.
- Nemēģiniet karsēšanas nodalījumā ievietot kādus citus priekšmetus, kas nav TEREА™ vienības.
- Ierīci drīkst lietot tikai temperatūrā no 0 °C līdz 40 °C.
- TEREА™ vienības ir izmantojamas tikai vienu reizi, un tās nedrīkst izmantot atkārtoti, aizdedzināt ar sērskociņu, šķiltavām vai citu liesmu avotu.

Ar bateriju saistītie riski

IQOS ILUMA™ un IQOS ILUMA PRIME™ darbību nodrošina hermētiski noslēgtas litija jonu (Li-ion) baterijas. Parastos lietošanas apstākļos baterija ir hermētiska. Ja pamanāt baterijas šķidrums noplūdi, ievērojiet tālāk sniegtos piesardzības pasākumus:

- No baterijas noplūduša šķidrums norīšanas gadījumā nekavējoties vērsieties pēc medicīniskās palīdzības. Neizraisiet vemšanu un nenorijiet ēdienu vai dzērienu.
- No baterijas noplūduša šķidrums ieelpošanas gadījumā ieelpojiet svaigu gaisu un nekavējoties vērsieties pēc medicīniskās palīdzības.
- Ja no baterijas izdalītu izgarojumu nonāk saskarē ar ādu, nomazgājiet ietekmēto vietu, kā arī rokas, un nepieskarieties acīm.
- Ja no baterijas noplūdis šķidrums nonāk saskarē ar acīm, nekavējoties vismaz 15 minūtes skalojiet tās ar tīru, tekošu ūdeni un vērsieties pēc medicīniskās palīdzības.

▲ UZMANĪBU Termisku apdegumu risks

Šo drošības brīdinājumu un norādījumu neievērošanas rezultātā var iegūt termiskus apdegumus.

- Uzglabājiet IQOS ILUMA™ vai IQOS ILUMA PRIME™ un TEREATM vienības tīrā, sausā un vēsā vietā.
- Nepakļaujiet IQOS ILUMA™ vai IQOS ILUMA PRIME™ un TEREATM vienības paaugstināta mitruma un tiešu saules staru ietekmei.
- Nelietojiet TEREATM vienības, kas bija pakļauti pārmērīgai karstuma vai mitruma iedarbībai.
- Neizņemiet TEREATM vienības lietošanas laikā.

▲ UZMANĪBU Alerģiskas reakcijas risks

- IQOS ILUMA™ vai IQOS ILUMA PRIME™ un TEREATM vienību lietošana var radīt alerģisku reakciju, piemēram, sejas, lūpu, mēles, smaganu, rīkles vai ķermeņa pietūkumu, apgrūtinātu elpošanu vai sēkšanu.
- Ja jums parādās jebkurš no iepriekš minētajiem simptomiem, nekavējoties pārtrauciet IQOS ILUMA™ vai IQOS ILUMA PRIME™ un TEREATM vienību lietošanu un vērsieties pēc medicīniskās palīdzības, jo tie var norādīt uz nopietnu alerģisku reakciju.

TEREATM vienību lietošana

- Izmantojiet tikai IQOS ILUMA™ un IQOS ILUMA PRIME™ ar TEREATM vienībām, kas ir īpaši paredzētas lietošanai IQOS ILUMA™ un IQOS ILUMA™ ierīcēs.
- Nekādā gadījumā neizmantojiet IQOS ILUMA™ vai IQOS ILUMA PRIME™ ar cigaretēm vai līdzīgiem produktiem.
- Neizmantojiet TEREATM vienības ar iepriekšējo paaudžu IQOS ierīcēm (IQOS 3 DUO™ vai vecāku).
- Nekādā veidā nemodificējiet TEREATM vienības un nepievienojiet TEREATM vienībām nekādas vielas. Tas var izraisīt traumas.

Uzglabāšana

- Ierīce ir jāuzglabā tīrā, sausā un vēsā vietā. Neuzglabājiet to temperatūrā, kas pārsniedz 60 °C.
- Uzglabājiet bērniem nepieejamā vietā.

Ziņošana par nevēlamiem notikumiem vai incidentiem

- Ja jums IQOS ILUMA™, IQOS ILUMA PRIME™ un/vai TEREATM vienību izmantošanas laikā rodas nevēlama ietekme uz veselību, konsultējieties ar veselības aprūpes speciālistu.

- Jūs varat ziņot par jebkādu nevēlamu notikumu vai incidentu tieši, sazinoties ar vietējo klientu apkalpošanas centru (informācija pieejama klientu apkalpošanas un garantijas bukletā). Ziņojot par blakusparādībām, jūs varat palīdzēt nodrošināt plašāku informāciju par šī produkta drošību.
- Papildu informāciju skatiet vietnē www.iqos.com.

TEHNISKIE DATI

Turētājs:

IQOS ILUMA™ un IQOS ILUMA PRIME™

Modelis C1402

Baterijas veids: Li-ion
lādējamais baterija

Ievade: 5 V  1.6 A

Portatīvais lādētājs:

IQOS ILUMA PRIME™

Modelis C1502

Baterijas veids: Li-ion
lādējamā baterija

Ievade: 5 V  2 A

Bluetooth® 4.1

Portatīvais lādētājs:

IQOS ILUMA™

Modelis M0001

Baterijas veids: Li-ion
lādējamā baterija

Ievade: 5 V  2 A

Bluetooth® 5.0

IQOS ILUMA™ un IQOS ILUMA PRIME™ portatīvie lādētāji ir marķēti ar simbolu , kuram seko teksts "SxxAxx", kas norāda, ka IQOS ILUMA™ un IQOS ILUMA PRIME™ portatīvos lādētājus drīkst lādēt tikai ar kādu no tālāk minētajiem strāvas adapteru modeļiem.

Strāvas adapteris:

Modelis: S52A21, S21A20, S21A22, S21A23, S21A25, S21A27, S82A40, S82A41, S82A42, S82A43, S82A45, S82A46

Ievade: 100–240 V, ~50/60 HZ, 0,3 A

Izvade: 5,0 V  2,0 A

Izvades jauda: 10,0 W

Vidējā aktīvā efektivitāte: 79,0%

Bez slodzes jaudas patēriņa: < 0,09 W


Izvade: 5 V  2 A

Izmantot ar uzlādes vadu

INFORMĀCIJA PAR IQOS ILUMA™ UN IQOS ILUMA PRIME™ UTILIZĀCIJU

Derīga visā Eiropas Savienībā un EEZ



Uz produkta vai tā iepakojuma redzamais simbols norāda, ka šo produktu un tā atsevišķas sastāvdaļas (tostarp baterijas) nedrīkst izmest kopā ar sadzīves atkritumiem. Jūsu pienākums ir izlietot izlietoto aprīkojumu, nogādājot to  elektrisko un elektronisko iekārtu atkritumu pārstrādei paredzētā savākšanas punktā. Turklāt izlietotās baterijas var bez maksas nodot atpakaļ to iegādes vietā. Atsevišķa iekārtu atkritumu (tostarp bateriju) savākšana un pārstrāde, kad atbrīvojaties no produkta, palīdzēs saglabāt dabas resursus un nodrošinās to pārstrādi tādā veidā, kas aizsargā cilvēku veselību un apkārtējo vidi. Izlietotā aprīkojuma izmešana kopā ar nešķirotiem sadzīves atkritumiem (piemēram, atkritumu dedzināšanas veidā vai atkritumu izgāztuvē) var negatīvi ietekmēt vidi un cilvēku veselību. Lai saņemtu sīkāku informāciju par to, kur jūs

varat atstāt savu izlietoto aprīkojumu pārstrādei, sazinieties ar vietējo pašvaldību, vietējo sadzīves atkritumu apsaimniekošanas dienestu vai veikalu, kurā iegādājāties produktu. Vietējais produkta importētājs finansēs iekārtu atkritumu, kas atgriezti ar šo īpaši paredzēto savākšanas punktu starpniecību, apstrādi un pārstrādi atbilstoši vietējām prasībām.

NORĀDES PAR BATERIJAS IZŅEMŠANU (UTILIZĀCIJAI UN PĀRSTRĀDEI)

Patērētājs nedrīkst pats izņemt baterijas. Produkta kalpošanas laika beigās baterijas drīkst izņemt tikai pilnvarots pārstrādātājs, veicot tālāk norādītās darbības.

IQOS ILUMA PRIME™ portatīvais lādētājs (modelis C1502):

1. darbība: pirms ierīces izjaukšanas tai jābūt pilnībā izlādētai.
2. darbība: no portatīvā lādētāja dekoratīvā vāciņa noņemiet/noplēsiet gumijas aizsargu.
3. darbība: izskrūvējiet 2 skrūves.
4. darbība: noņemiet dekoratīvo vāciņu, pavelkot un vertikāli lēnām izkustinot no metāla ietvara, pēc tam noņemiet 2 apvalka skrūves.
5. darbība: atvienojiet visas elastīgās iespaidshēmas un savienotāju, lai noņemtu lādētāja iespaidshēmas plati.
6. darbība: izņemiet bateriju, pavelkot to uz augšu, un utilizējiet to saskaņā ar vietējiem noteikumiem.

IQOS ILUMA™ portatīvais lādētājs (Modelis M0001):

1. darbība: pirms ierīces izjaukšanas tai jābūt pilnībā izlādētai.
2. darbība: noņemiet lādētāja vāciņu.
3. darbība: atveriet vāciņu un izskrūvējiet apakšējo un augšējo skrūvi.
4. darbība: noņemiet lādētāja korpusu.
5. darbība: atskrūvējiet elektronisko sistēmas plati (tikai 1 skrūve).
6. darbība: atvienojiet baterijas savienotāju no sistēmas plates. Nepārgrieziet baterijas vadus.
7. darbība: izņemiet bateriju, pavelkot to uz augšu, un utilizējiet saskaņā ar vietējiem noteikumiem.

IQOS ILUMA™ un IQOS ILUMA PRIME™ turētājs (modelis C1402):

1. darbība: pirms ierīces izjaukšanas tai jābūt pilnībā izlādētai.
2. darbība: noņemiet uzgali.
3. darbība: atveriet turētāja vāciņu un izvelciet ierīci no korpusa.
4. darbība: atlodējiet bateriju un paceliet to augšup.
5. darbība: izņemiet bateriju un utilizējiet saskaņā ar vietējiem noteikumiem.

Atbilstības deklarācija

Ar šo Philip Morris Products S.A. paziņo, ka IQOS ILUMA™ un IQOS ILUMA PRIME™ atbilst Direktīvas 2014/53/EU būtiskajām prasībām un citiem attiecīgajiem noteikumiem. Oficiālā atbilstības deklarācija ir pieejama vietnē: www.pmi.com/declarationofconformity.

IQOS ILUMA™ un IQOS ILUMA PRIME™ darbojas 2,402–2,480 GHz frekvenču diapazonā ar maksimālo radiofrekvenču izvades jaudu, kas mazāka par 10,0 dBm.

Šī ierīce atbilst radiofrekvenču ekspozīcijas robežvērtībām un ir novērtēta atbilstoši pārmēsājamo iekārtu ekspozīcijas apstākļiem saskaņā ar standarta EN 62311:2008 prasībām.

Izstrādājis un ražojis uzņēmums Philip Morris Products S.A., adrese: Quai Jeanrenaud 3, 2000 Neuchâtel, Šveice.



Bluetooth® vārda zīme un logotipi ir reģistrētas preču zīmes, kas pieder Bluetooth SIG, Inc., un Philip Morris Products S.A. un tā filiāles tos vienmēr izmanto saskaņā ar izsniegto licenci. Citas preču zīmes un ražotāju zīmes pieder to attiecīgajiem īpašniekiem.

Papildu informācija par IQOS ILUMA™ un IQOS ILUMA PRIME™ aparātprogrammatūras licenci ir pieejama vietnē www.iqos.com.

Ne visas šajos drošības brīdinājumos un norādījumos norādītās ierīces ir iekļautas šajā komplektā.