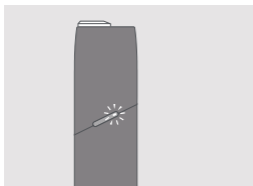


IQOS

Lietotāja ceļvedis

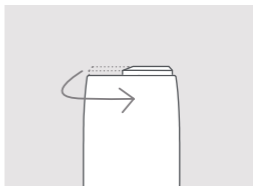
IQOS 3 MULTI

Kā lietot IQOS Multi



1. IESLĒGT

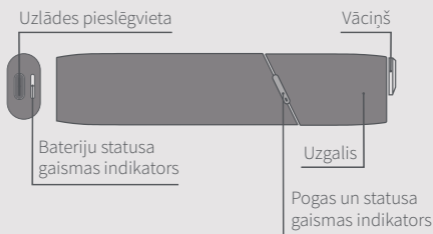
Nospiediet, 4 sekundes turiet nospiestu un atlaidiet IQOS Multi pogu; Mirgos bateriju statusa gaismas indikators un pogas un statusa gaismas indikators.



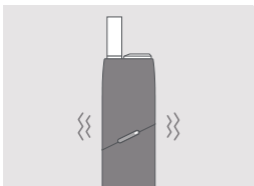
2. ATVĒRT

Pagrieziet vāciņu pretēji pulksteņrādītāja kustības virzienam.

IQOS 3 MULTI



Kā lietot IQOS Multi



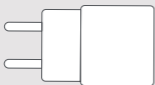
3. IEVIETOT KARSĒJAMĀS TABAKAS VIENĪBU

levietojiet un viegli iespiediet karsējamās tabakas vienību līdz filtra līnijai.

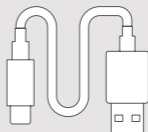


4. SĀKT KARSĒŠANU

Turiet pogu nospiestu, līdz IQOS Multi vibrē un pogas un statusa gaismas indikators ritmiski mirgo baltā krāsā.

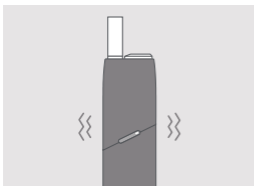


AC Jaudas adapteris



USB C Tipa kabelis

Kā lietot IQOS Multi



5. SĀKT LIETOŠANU

Sāciet lietošanu, kad IQOS Multi divreiz novibrē un pogas un statusa gaismas indikators ir iededzies baltā krāsā.




6. GANDRĪZ BEIDZIES

Signalizējot par pēdējām 30 lietošanas sekundēm, IQOS Multi divreiz novibrēs un pogas un statusa gaismas indikators ritmiski mirgos baltā krāsā.

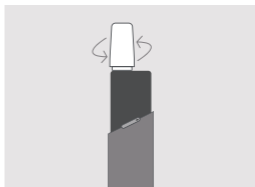
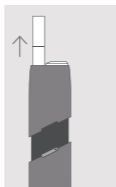
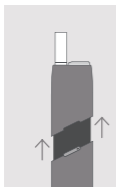


IQOS tīrītājs



IQOS tīrīšanas irbuļi

Kā lietot IQOS Multi



7. IZŅEMT KARSĒJAMĀS TABAKAS VIENĪBU

Pabīdiet uzgali uz augšu un pēc tam izņemiet izlietoto karsējamās tabakas vienību.

LAI TĪRĪTU

Pabīdiet uzgali uz augšu un pilnībā izņemiet. Ievietojiet IQOS tīrītāju un viegli groziet. Rekomendējam tīrīt katru dienu.

UZTURIET SAIKNI AR IQOS

Pilna lietotāja rokasgrāmata un klientu apkalpošanas centra sniegtais atbalsts ir pieejami, apmeklējot vietni www.iqos.com

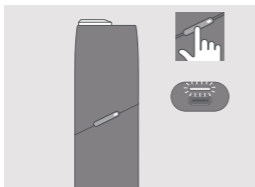
Google Play* veikalā lejupielādējiet IQOS Connect lietotni



*Google Play un Google Play logotips ir Google LLC preču zīmes.

*IQOS Connect lietotne var nebūt pieejama jūsu valstī.

Padomi



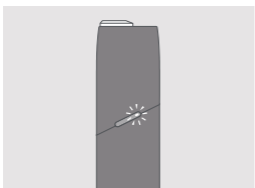
LAI PĀRBAUDĪTU BATERIJU STATUSU

Lai pārbaudītu bateriju uzlādes līmeni, pieskarieties IQOS Multi pogai.



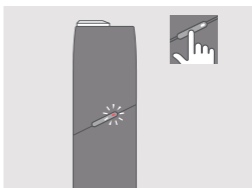
LAI ATIESTATĪTU

Nospiediet, 10 sekundes turiet nospiestu un atļaidiet IQOS Multi pogu; Bateriju statusa gaismas indikators un Pogas un statusa gaismas indikators nodzisis, divreiz nomirgos, pēc tam pakāpeniski izslēgsies, lai apstiprinātu atiestatīšanu.



GAISMAS INDIKATORS DIVREIZ MIRGO BALTĀ KRĀSĀ

IQOS Multi ir ārpus darba temperatūras (<0°C/>50°C). Uzgaidiet, kamēr ierīce būs pieļaujāmās temperatūras robežās.



GAISMAS INDIKATORS MIRGO SARKANĀ KRĀSĀ

Atiestatiet IQOS Multi. Ja mirgošana turpinās, sazinieties ar klientu apkalpošanas centru.

IQOS



Šis simbols norāda, ka, darbojoties ar šo produktu, jāievēro piesardzība.

LATVIEŠU

DROŠĪBAS BRĪDINĀJUMI UN NORĀDĪJUMI

LAI IZVAIRĪTOS NO TRAUMĀM, PIRMS LIETOŠANAS IZLASIET VISUS DROŠĪBAS BRĪDINĀJUMUS UN NORĀDĪJUMUS!

Šajos drošības brīdinājumos un norādījumos nav iespējams izskatīt visus iespējamus apstākļus, kas var notikt, tāpēc lietotājiem vajadzētu rīkoties uzmanīgi un ievērot piesardzību.

Saglabājiet šos drošības brīdinājumus un norādījumus turpmākai lietošanai, jo tie satur svarīgu informāciju.

Pamatpielietojums

- IQOS™ un HEETS ir paredzēti tikai pilngadīgajiem smēķētājiem.
- IQOS un HEETS ir paredzēti tikai pilngadīgajiem smēķētājiem, kuri arī citādā gadījumā turpinātu smēķēt.
- Bērni un pusaudži nekādā gadījumā nedrīkst izmantot IQOS vai karsējamo tabaku.
- IQOS vai karsējamo tabaku nevajadzētu izmantot cilvēkiem ar samazinātām fiziskām, maņu vai garīgām spējām vai nepietiekamu pieredzi un zināšanām, ja vien viņiem nav sniegta uzraudzība vai norādījumi saistībā ar to lietošanu, un viņi saprot iesaistītos riskus.

Tabaka un nikotīns

- HEETS satur nikotīnu, kas izraisa atkarību.
- IQOS un karsējamās tabakas lietošana nav bez riska. Vislabākais veids, kā samazināt ar tabaku saistītos veselības riskus, ir vispār atstāt tabakas un nikotīna lietošanu.
- Daži IQOS un HEETS lietotāji ir ziņojuši, ka viņi piedzīvo sāpes vēderā, sāpes krūtīs, aizrīšanās sajūtu, klepu, apgrūtinātu elpošanu, reiboni, sausu muti, sausu rīkli, gingivītu, galvassāpes, savārgumu, aizliktu degunu, sliktu dūšu, mutes kairinājumu, sirdsklauves, rīkles kairinājumu un vemšanu.
- Ar nikotīnu saistītos produktus nevajadzētu izmantot cilvēkiem, kuriem ir kāda sirds slimība vai ir risks to iegūt, ir diabētiķi, epileptiķi vai piedzīvo krampjus.

- Nikotīnu saturošos produktus nevajadzētu izmantot grūtniecības vai barošanas ar krūti laikā. Ja jūs esat stāvoklī, barojat ar krūti vai domājat, ka varbūt esat stāvoklī, jums pilnībā vajadzētu atstāt tabakas un nikotīna lietošanu.
- Smēķēšanas atmešanai vai pāriešanai uz IQOS un karsējamās tabakas, vai citu nikotīniem saturošajiem produktiem var būt nepieciešama noteiktu zāļu dozēšanas pielāgošana (piemēram, teofilīns, klozapīns, ropinirols).
- Ja jums ir jautājumi par to, vai jums vajadzētu lietot IQOS un HEETS, ar esošo veselības stāvokli, konsultējaties ar veselības aprūpes speciālistu.

▲ SVARĪGA DROŠĪBAS INFORMĀCIJA

▲ BRĪDINĀJUMS! AIZRĪŠANĀS UN NORĪŠANAS RISKS


Vienmēr turiet IQOS un HEETS bērniem neaizsniedzamā vietā.

- AIZRĪŠANĀS BRIESMAS – IQOS piederumi un HEETS satur mazas daļiņas.
- NORĪŠANAS BRIESMAS – ja HEETS ir norīts, nekavējoties meklējiet medicīnisko palīdzību, jo ir iespējama nikotīna intoksikācija.

▲ BRĪDINĀJUMS! BĪSTAMĪBA SAISTĪBĀ AR ELEKTRONIKU UN BATERIJĀM

Riski saistībā ar elektronikas komponentēm

Ja šie drošības brīdinājumi un norādījumi netiek ievēroti, var tikt izraisīts ugunsgrēks, sprādziens, elektriskais trieciens, traumas vai bojājumi šim produktam vai citam īpašumam:

- Tikai paredzētajiem mērķlietotājiem vajadzētu izmantot IQOS.
- Uzlādējiet IQOS 3 Multi tikai ar oriģinālo IQOS strāvas adaptera modeli, kas piegādāts kastē vai pieejams jūsu vietējos IQOS veikalos lādēšanai. Sarakstu ar apstiprinātajiem IQOS strāvas adapteru modeļiem skatiet šīs lietotāja rokasgrāmatas sadaļā “Tehniskie dati”.
- Neizmantojiet trešās puses piederumus ar IQOS.
- IQOS 3 Multi uzlādi veiciet tikai, izmantojot īpaši zemu drošības spriegumu. Sīkāku informāciju par spriegumu skatiet šīs lietotāja rokasgrāmatas sadaļā “Tehniskie dati”.
- Nelietojiet IQOS vietās, kur aizliegta elektronisko ierīču lietošana.
- Tikai uzlādējiet IQOS 3 Multi iekštelpās, kā parādīts ar simbolu .
- Nelietojiet IQOS un nelādējiet IQOS 3 Multi un/vai IQOS piederumus, ja tie ir bojāti, izmainīti vai saplēsti.
- Nelietojiet IQOS, ja ievērojat ka baterijai ir noplūde.
- Nelietojiet, nelādējiet un neuzglabājiet IQOS vietās ar augstu

temperatūru (piemēram, mašīnas iekšpusē vasaras laikā vai tādu siltuma avotu tuvumā kā radiatoru vai kamīni).

- Nelietojiet IQOS, kur tuvumā ir uzliesmojoši materiāli, šķidrums vai gāzes.
- Nekad neiegremdējiet un neievietojiet IQOS vai tā piederumus kontaktā ar ūdeni un/vai citiem šķidrumiem. Nepieskarieties IQOS un/vai tā piederumiem, ja tie ir samirkuši vai iemērkti jebkādā šķidrumā.
- Nekad neatbrīvojieties no IQOS un/vai tā piederumiem kopā ar citiem mājāsaimniecības atkritumiem, jo tas var nonākt kontaktā ar ūdeni un/vai citiem šķidrumiem.
- Lai novērstu svešu daļiņu (piemēram, putekļu) uzkrāšanos, regulāri notīriet IQOS 3 Multi USB uzlādes portu.
- Atvienojiet IQOS un/vai tā piederumus no jebkāda strāvas avota, ja tas lādēšanas laikā pārkarst, kūp, aizdegas vai deg.
- Nepieskarieties IQOS un/vai tā piederumiem, ja tie pārkarst, kūp, aizdegas vai deg.
- Rīkojoties uzmanīgi. Nenometiet IQOS un nepakļaujiet to spēcīgam triecienam.
- Nemēģiniet atvērt, apkopt, mainīt vai labot jebkādu IQOS sastāvdaļu vai nomainīt jebkādas sastāvdaļas vai baterijas.
- Lietojiet IQOS tikai tad, ja apkārtējā temperatūra ir starp 0° un 50° C.

Riski saistībā ar baterijām

IQOS tiek darbināts ar blīvētām litija-jonu (Li-on) baterijām. Normālos lietošanas apstākļos baterija ir noblīvēta.

- Ja šķidrums, kas noplūst no baterijas, tiek norīts, nekavējoties meklējiet medicīnisko palīdzību. Nesāciet vemt vai norīt kādu ēdienu vai dzērienu.
- Ja tvaiki no noplūstošas baterijas tiek ieelpoti, iegūstiet svaigu gaisu vai meklējiet medicīnisko palīdzību.
- Ja šķidrums, kas noplūst no baterijas, ir kontaktā ar ādu, nomazgājiet rokas un nepieskarieties acīm.
- Ja šķidrums, kas noplūst no baterijas, ir kontaktā ar acīm, nekavējoties skalojiet ar tekošu ūdeni vismaz 15 minūtes un nekavējoties meklējiet medicīnisko palīdzību.

• **▲ UZMANĪBU!** TERMĀLO APDEGUMU RISKS

Ja šie drošības brīdinājumi un norādījumi netiek ievēroti, var tikt izraisīti termāli apdegumi:

- Uzglabājiet IQOS un karsējamo tabaku tīrā, sausā un vēsā vietā.
- Nepakļaujiet IQOS un karsējamo tabaku augsta mitruma apstākļiem vai tiešai saules gaismai.
- Nelietojiet karsējamo tabaku, kas ir pakļauta pārliekam karstumam vai mitrumam.
- Neizņemiet karsējamās tabakas vienību lietošanas laikā.
- Nekad nemēģiniet pieskarties IQOS sildīšanas asmenim.

▲ **UZMANĪBU!** ALERĢISKAS REAKCIJAS RISKS

- IQOS un karsējamās tabakas lietošana var izraisīt alerģisku reakciju, kā piemēram, sejas, lūpu, mēles, smaganu, rīkles vai ķermeņa pietūkumu, apgrūtinātu elpošanu vai sēkšanu.
- Apturiet IQOS un karsējamās tabakas lietošanu un nekavējoties meklējiet medicīnisko palīdzību, ja jūs piedzīvojat jebkādu no augstāk uzrakstītajiem simptomiem, jo tie var norādīt uz nopietnu alerģisku reakciju.

HEETS EKSKLUZĪVA LIETOŠANA

- Iegādājieties IQOS un HEETS tikai no vietējiem IQOS veikaljiem vai citiem pilnvarotiem mazumtirgotājiem.
- IQOS izmantojiet tikai ar HEETS. Nekad nelietojiet IQOS ar cigareti vai līdzīgiem produktiem, kas nav apstiprināti lietošanai kopā ar IQOS. Tāda rīcība var izraisīt traumas.
- Neizmainiet HEETS jebkādā veidā un nepievienojiet pie HEETS nekādas vielas. Tāda rīcība var izraisīt traumas.

Ziņošana par iespējamām nevēlamām blakusparādībām

- Ja, lietojot IQOS un/vai HEETS, piedzīvojat jebkādu nevēlamu iedarbību uz veselību, sazinieties ar veselības aprūpes speciālistu.
- Jūs varat ziņot par jebkādu nelabvēlīgu pieredzi vai gadījumu, tieši sazinoties ar savu vietējo zvanu centru (sīkāka informācija ir atrodama bukletā "Klientu apkalpošana un garantija"). Ziņojot par nelabvēlīgām pieredzēm vai gadījumiem, jūs varat palīdzēt nodrošināt vairāk informācijas par šī produkta drošību.
- Lai iegūtu vairāk informācijas, lūdzu, dodaties uz www.iqos.com

INFORMĀCIJA PAR IQOS IZMEŠANU

Derīgs visā Eiropas Savienībā un EEZ



Šis simbols uz produkta vai tā iepakojuma norāda, ka šo produktu un tā detaļas (tostarp baterijas) nedrīkst izmest kopā ar citiem mājsaimniecības atkritumiem. Tā vietā lūdzam nogādāt to elektriskā un elektroniskā atkritumu pārstrādei paredzētā savākšanas punktā. Izlietoto atkritumu var bez maksas nodot atpakaļ tā iegādes vietā.

Izlietotā atkrituma (tostarp bateriju) atsevišķa savākšana un pārstrāde palīdzēs taupīt dabas resursus un nodrošināt, ka tas tiek pārstrādāts tādā veidā, kas aizsargā cilvēku veselību un vidi. Izlietotā atkrituma izmešana kopā ar nešķirotajiem sadzīves atkritumiem (piemēram, atkritumu dedzināšanas veidā vai atkritumu izgāztuvē) var izraisīt negatīvu iedarbību uz vidi un cilvēku veselību.

TEHNISKIE DATI

Turētājs:

IQOS 3 Multi modelis A1405

Bateriju veidi: Uzlādējamais

litija jonu akumulators

Ievade: 5 V  2 A

Bluetooth® 4.1

IQOS 3 Multi ir atzīmēts ar  simbolu, kam seko "SxxA2x", kas norāda IQOS 3 Multi var tikt uzlādēts, tikai izmantojot vienu no apstiprinātajiem IQOS strāvas adaptera modeļiem, kas uzskaitīti zemāk.

IQOS maiņstrāvas adapteris

Modelis: S52A21, S21A20, S21A22, S21A23, S21A25, S21A27

Ievade: 100 V - 240 V ~ 50 - 60 Hz 0,3 A

Izvade: 5,0 V  2,0 A

Izvades strāva: 10,0 W

Vidējā aktīvā efektivitāte: 79,0 %

Nav uzlādēšanas strāvas patēriņa: <0,09 W

C tipa USB kabelis

BATERIJAS IZŅEMŠANAS NORĀDĪJUMI (LIKVIDĒŠANĀI UN PĀRSTRĀDEI)

Patērētājs nedrīkst izņemt baterijas. Izstrādājuma darbmuža beigās baterijas drīkst izņemt tikai pilnvarots pārstrādātājs, veicot tālāk norādītās darbības.

IQOS 3 Multi (A1405):

- 1 darbība. Pārbaudiet spriegumu. Ierīcei pirms demontāžas jābūt pilnībā izlādētai.
- 2 darbība. Aizmugures korpusa noņemšana (ieteicams izmantot iespīlēšanas ierīci): noņemiet korpusa āķus, kas atrodas ierīces apakšdaļā (sānā, USB ligzdas tuvumā). Tagad aizmugures korpusu var noņemt.
- 3 darbība. Apakšbloka noņemšana: velciet abas izņemtā kodola puses, pēc tam noņemiet kodola apakšbloku.
- 4 darbība. Baterijas izņemšana: viegli izvelciet bateriju no lipīgās pamatnes. Izņemiet skrūves, kas fiksē drukātās shēmas plati, pēc tam uzmanīgi izņemiet bateriju un drukāto shēmas plati no korpusa. Atvienojiet baterijas kabeli, izmantojot attiecīgo rīku (AVX 06-9296-7001-01-000).
- 5 darbība. Likvidēšana: nododiet bateriju, bloku un drukāto shēmas plati pārstrādei atbilstoši vietējiem noteikumiem.

Ar šo Philip Morris Products S.A. paziņo, ka IQOS 3 Multi ir saskaņā ar būtiskām prasībām un citiem atbilstošiem Direktīvas 2014/53/EU noteikumiem. Oficiālu atbilstības deklarāciju var atrast: www.pmi.com/declarationofconformity

IQOS 3 Multi modelis A1405 darbojas 2,402 - 2,480 GHz frekvences joslā ar maksimālo RF izvades strāvu zem 10,0 dBm.

Izstrādājais un ražojais uzņēmums Philip Morris Products S.A., Quai Jeanrenaud 3, 2000 Neuchâtel, Šveice.

Bluetooth®

Bluetooth® vārda zīme un logotipi ir reģistrētas preču zīmes, kas pieder Bluetooth SIG, Inc., un jebkāda šo zīmju lietošana uzņēmuma Philip Morris Products S.A. un tā filiāļu pārziņā ir licencēta. Citas preču zīmes un tirdzniecības markas pieder to atbilstošajiem īpašniekiem.

